



500.378

Bedienungsanleitung
Cerealienspender, doppelt

D/A/CH

Instruction manual
Cereal dispenser, double

GB/UK

Mode d'emploi
Distributeur de céréales, double

F/B/CH

Manuale di utilizzo
Dispenser per cereali da colazione, doppio

I/CH

Mantenga las instrucciones
Dispensador de cereales, doble

E

Manual de instruções
Dispensador de cereais, duplo

P

Gebruiksaanwijzing
Ontbijtgranendispenser, dubbel

NL/B

Brugsanvisning skal
Dispenser til cornflakes, dobbelt

DK

Инструкция по эксплуатации
Диспенсер для мюсли, двойной

RUS

Kullanma klavuzu
Gevrek dozaj makinesi, ikili

TR

Instrukcja obsługi
Dyspenser płatków śniadaniowych, podwójny

PL

Návod k obsluze
Dávkovač cereálií, dvojitý

CZ

Upute za upotrebu
Dozator za cerealije, dvostruki

HR

Használati útmutató
Reggelizőpehely-adagoló, kéttartályos

H

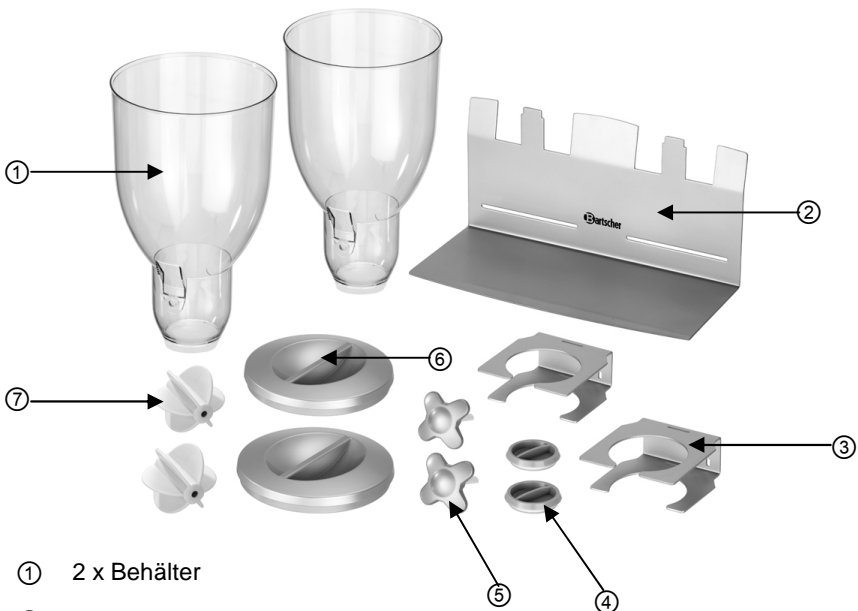
Οι οδηγίες χρήσης που ακολουθούν
Διανομέας δημητριακών, Διπλή

GR

Technische Daten:

Bezeichnung:	• Cerealienspender, doppelt
Artikelnummer:	• 500.378
Ausführung:	• Gestell: Stahlblech, silber lackiert Behälter: Kunststoff, kratzfest
Inhalt Behälter:	• je 3,5 Liter
Abmessungen:	• B 360 x T 170 x H 395 mm
Gewicht:	• 3,7 kg

Baugruppenübersicht



- ① 2 x Behälter
- ② Gestell
- ③ 2 x Behälter-Halterung
- ④ 2 x Abdeckung Behälterboden
- ⑤ 2 x Drehrad
- ⑥ 2 x Behälter-Deckel
- ⑦ 2 x Portionierer

Eigenschaften

- Ideal für Frühstücksbuffets;
- krümelndes Portionieren durch einfaches Drehen;
- der Inhalt (Müsli, Cornflakes, Getreide, etc.) bleibt lange frisch und aromatisch;
- geeignet für Schalen bis zu einer Höhe von 7,5 cm;
- einfache Reinigung, leicht auseinander zu nehmen;
- geeignet für Wandmontage (Lieferung ohne Befestigungsmaterial).

Bestimmungsgemäße Verwendung

Der **Cerealienspender** ist zum Portionieren von Cerealien bestimmt.

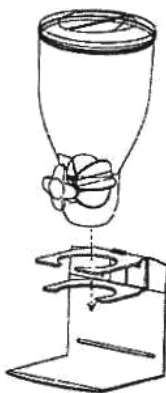
Zusammenbau

- Packen Sie den Cerealienspender aus und entsorgen Sie sämtliches Verpackungsmaterial. Prüfen Sie den Lieferumfang (Abbildung auf Seite 1).
- Spülen Sie die Einzelteile vor dem ersten Gebrauch mit warmem Wasser und einem milden Reinigungsmittel. Spülen Sie mit klarem Wasser nach und trocknen die gereinigten Teile anschließend mit einem weichen Tuch ab.



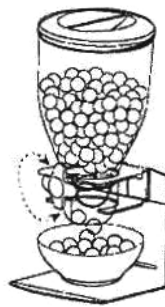
1

Setzen Sie den Portionierer in den Behälter so ein, dass die Lochung des Behälters und des Portionierers übereinstimmen und stecken Sie dann den Stift vom Drehrad durch diese Verbindung, damit der Portionierer fest sitzt.



2

Das Gestell auf eine ebene Oberfläche aufstellen und die Behälter-Halterung am Gestell befestigen. Setzen Sie den Behälter in die Halterung ein.



3

Füllen Sie die gewünschten Cerealien in den Behälter ein und legen Sie den Deckel auf. Stellen Sie eine geeignete Schale unter den Behälter. Entnehmen Sie die gewünschte Menge, indem Sie das Drehrad im Uhrzeigersinn drehen.

- Pro Umdrehung können ca. 50 ml Cerealien entnommen werden.
- Sollte der Cerealienspender längere Zeit nicht benutzt werden, schließen Sie den Behälter unten fest mit der Abdeckung, um die Produkte im Behälter frisch zu halten.

Reinigung

- Reinigen Sie den Cerealienspender regelmäßig.
- Nehmen Sie die Einzelteile ab und reinigen Sie diese mit warmem Wasser und einem milden Reinigungsmittel. Spülen Sie mit klarem Wasser nach und lassen Sie die Teile an der Luft trocknen oder trocknen diese mit einem weichen Tuch ab.
- Verwenden Sie ausschließlich ein weiches Tuch und benutzen Sie **niemals** irgendeine Art von groben Reinigern, welche die Oberfläche zerkratzen könnte.

Bartscher GmbH
Franz-Kleine-Str. 28
D-33154 Salzkotten
Germany

Tel.: +49 (0) 5258 971-0

Fax: +49 (0) 5258 971-120

Service-Hotline: 0180 5 971 197

(14ct/Min. aus dem deutschen Festnetz)